

## Bouw/werfhekken

### Hekwerk

Een muur optrekken met een betaalbaar bouwhek -> een ideaal veiligheidsconcept voor de bouw


#### All-use

Het All-Use hek is 1m hoog, gemakkelijk in gebruik en geschikt voor vele doeleinden.




#### Anti-climb safety fence

Het Anti-Climb hek biedt de extra bescherming die andere bouwhekken niet bieden. De mazen van dit bouwhek zijn zo smal dat het overklimmen moeilijk wordt.



#### Heavy duty

Het Heavy Duty hek is de koning onder de bouwhekken! Met zijn zwaar frame (thermisch verzinkt) dat tevens voor 100% gelast is en zijn zware staal is het ideaal voor de veeleisende klant.




#### Budget—standaard budget light

3 soorten hekwerken aan concurrentiële prijzen te gebruiken naargelang het budget of doeleinde. (Evenement, bouw, gewone afbakening, bescherming,...)




#### Rondo & Rondo HS

voorverzinkt (standaard) werfhek met afgeronde hoeken




Type hek	H x b mm	Ø mm vert.buizen	Ø Horiz. buizen	Mazen Breedte x hoogte	Ø Vert. draden	Ø Horiz. draden	Afwerking	Gewicht
Budget light bouwhek	2000 x 3500	40 mm Wand 1mm	28,00 mm Wand 1mm	100 x 300 mm	3,00 mm	3,00 mm	Pré-galva	13 kg
Standaard bouwhek	2000 x 3500	40 mm Wand1,5mm	28.00 mm Wand1,5mm	100 x 300 mm	3.00 mm	3.00 mm	Pré-galva	16 kg
Standaard Plus bouwhek	2000 x 3500	40,00 mm Wand1,5mm	28,00 mm Wand1,5mm	100 x 250 mm	3.00 mm	4,00 mm	Pré-galva	18kg
Anti-Climb1 werfhek	2000 x 3500	40.00 mm Wand1,5mm	28.00 mm Wand1,5mm	38 x 253 mm	3,00mm	4.00 mm	Pré-galva	23 kg
Anti-Climb2 werfhek	2000 x 3500	40.00 mm Wand1,5mm	28.00 mm Wand1,5mm	35 x 150 mm	3,00mm	4.00 mm	Pré-galva	25 kg
Heavy Duty middenbuis	2000 x 3500	40,00 mm wand1,5mm	30,00 mm wand1,5mm	80 x 253 mm	4,00 mm	6,00 mm	100% thermisch naverzinkt	30 kg
Heavy Duty Standaard	2000 x 3500	40,00 mm wand1,5mm	35,00 mm wand1,5mm	105 x 295 mm	3,40 mm	4,00 mm	100% thermisch naverzinkt	22 kg
Rondo	2000 x 3500	38 mm – wand 1mm	38 mm – wand 1mm	100 x 250mm	3,00mm	4,00mm	Pre-Galva	16kg
Rondo HS	2000 x 3500	38 mm – wand 1mm	38 mm – wand 1mm	38 x 253mm	2,00mm	4,00mm	Pre-Galva	22kg
All-Use 1m standaard	1120 – 3500	40,00 mm Wand 1,5	28,00 mm Wand 1,5	100 x 300 mm	3.00 mm	3,00 mm	Pre-Galva	10 kg
All-Use 1m light	1120 – 3500	40,00 mm Wand 1mm	28,00 mm Wand 1mm	100 x 300 mm	3.00 mm	3,00 mm	Pre-Galva	7 kg

## Combihekken en dranghekken



## Semi-permanent hekwerk – schuifpoorten en tourniquets (draaikruisen)



Met deze elektronische mobiele schuifpoort sluit je je werf veilig en comfortabel af.

- Model HS vrije doorgang 7000mm – H 2000mm, raster 35\*150mm, dikte 4\*3mm
- Model HS vrije doorgang 6000mm – H 2000mm, raster 35\*150mm, dikte 4\*3mm

Ook beschikbaar in handbediend model.

Ons draaikruis of Tourniquet is de ideale oplossing om de bezoekersstroom op uw site te regelen. Uiterst duurzaam en dus geschikt voor binnen- en buitenomgevingen. Naargelang uw site/werf bieden we enkele of dubbele draaikruisen aan, afgewerkt in aluminium of inox. In combinatie met verschillende geïntegreerde toegangscontrolesystemen krijgt u een betrouwbaar systeem, eenvoudig in gebruik.

⇒ Vraag naar onze specifieke folder voor Tourniquets (draaikruisen)



## Stadshekken : Urban Fences Blauw – geel – blauw

⇒ Vraag naar onze specifieke folder Stadshekken.

## Accessoires

Een muur optrekken met een betaalbaar bouwhek -> een ideaal veiligheidsconcept voor de bouw

Werfhekkenvoeten : betonblokken of kunststofblokken



Met signalisatie



Met hefrucksparing



Betonblok 35kg

- Beton : 25kg of 35 kg
- Kunststof
  - ◇ 16kg Light
  - ◇ 18kg met signalisatie
  - ◇ 22kg met hefrucksparing



Hekwerkklam

Poortwiel



Scharnier

Zeil

