

Bouwhekken – VERKOOP en VERHUUR


Hekwerk

Een muur optrekken met een betaalbaar bouwhek -> een ideaal veiligheidsconcept voor de bouw




ALL-USE :

Het All-Use hek is 1m hoog, gemakkelijk in gebruik en geschikt voor vele doeleinden.



ANTI-CLIMB - SAFETY FENCE

Het Anti-Climb hek biedt de extra bescherming die andere bouwhekken niet bieden. De mazen van dit bouwhek zijn zo smal dat het overklimmen moeilijk wordt.



HEAVY DUTY


Het Heavy Duty hek is de koning onder de bouwhekken!
Met zijn zwaar frame (thermisch verzinkt) dat tevens voor 100% gelast is en zijn zware staal is het ideaal voor de veeleisende klant.

BUDGET – STANDAARD – BUDGET light


3 soorten hekwerken aan concurrentiële prijzen te gebruiken naargelang het budget of doeleinde.
(Evenement, bouw, gewone afbakening, bescherming,...)

Type hek	Hoogte x breedte mm	Ø mm vert.buizen	Ø horiz. buizen	Mazen Breedte x hoogte	Ø vert. draden	Ø horiz. draden	afwerking	Gewicht
Budget light bouwhek	2000 x 3500	40 mm Wand 1mm	28,00 mm Wand 1mm	100 x 300 mm	3,00 mm	3,00 mm	Pré-galva	13 kg
Budget bouwhek	2000 x 3500	40 mm Wand1,5mm	28,00 mm Wand1,5mm	100 x 300 mm	3,00 mm	3,00 mm	Pré-galva	16 kg
Standaard bouwhek	2000 x 3500	40,00 mm Wand1,5mm	28,00 mm Wand1,5mm	100 x 250 mm	3,00 mm	4,00 mm	Pré-galva	18kg
Anti-Climb1 werfhek	2000 x 3500	40,00 mm Wand1,5mm	28,00 mm Wand1,5mm	38 x 253 mm	3,00mm	4,00 mm	Pré-galva	23 kg
Anti-Climb2 werfhek	2000 x 3500	40,00 mm Wand1,5mm	28,00 mm Wand1,5mm	35 x 150 mm	3,00mm	4,00 mm	Pré-galva	25 kg
Heavy Duty middenbuis	2000 x 3500	40,00 mm wand1,5mm	28,00 mm wand1,5mm	80 x 253 mm	4,00 mm	6,00 mm	100% thermisch naverzinkt	30 kg
All-Use 1m standaard	1120 – 3500	40,00 mm Wand 1,5	28,00 mm Wand 1,5	100 x 300 mm	3,00 mm	3,00 mm	Pre-Galva	10 kg
All-Use 1m light	1120 – 3500	40,00 mm Wand 1mm	28,00 mm Wand 1mm	100 x 300 mm	3,00 mm	3,00 mm	Pre-Galva	6,8 kg

Combihekken en Dranghekken



Semi-permanent hekwerk – schuifpoorten en tourniquets (draaikruisen)



Met deze elektronische mobiele schuifpoort sluit je je werf veilig en comfortabel af.

- Model HS vrije doorgang 7000mm – H 2000mm, raster 35*150mm, dikte 4*3mm
- Model HS vrije doorgang 6000mm – H 2000mm, raster 35*150mm, dikte 4*3mm

Ook beschikbaar in handbediend model.

Vraag naar onze specifieke folder voor Tourniquets (draaikruisen)

Ons draaikruis of Tourniquet is de ideale oplossing om de bezoekersstroom op uw site te regelen. Uiterst duurzaam en dus geschikt voor binnen- en buitenomgevingen. Naargelang uw site/werf bieden we enkele of dubbele draaikruisen aan, afgewerkt in aluminium of inox. In combinatie met verschillende geïntegreerde toegangscontrolesystemen krijgt u een betrouwbaar systeem, eenvoudig in gebruik.

Stadshekken : Urban Fences Blauw – geel – blauw

Vraag naar onze specifieke folder Stadshekken.

Accessoires

Een muur optrekken met een betaalbaar bouwhek -> een ideaal veiligheidsconcept voor de bouw

@ : info@werfix.be


BTW : BE 0882 332 685

BNP Paribas: BE90 0014 9181 4732

Tel 015/349320 - GSM0497/976925

Mechelsveldstraat 30
2800 Mechelen

Werfhekkenvoeten : betonblokken of kunststofblokken



met signalisatie



met heftruckuitsparing




betonblok 35kg

Beton : 25kg of 35 kg


Kunststof

- 16kg Light
- 18kg met signalisatie
- 22kg met heftruckuitsparing



Hekwerk klem - poortwiel

Scharnier



zeil

