

# Turni-Q Linus


## Options



### Luminaire encastrable pour plafond


- Lampe Max. 4,8VA
- Verre dépoli
- Led 230 VAC
- Appareil classe I - mis à la terre
- Poids: 0.0883 kg
- Standards: EN60598
- Aluminium
- Ø 58,5 x H64

- **Références:**  
**simple:** 1-020101-0013-000-000-00  
**double:** 1-020101-0014-000-000-00



### Module de montage

- Monter n'importe quel type de contrôle d'accès: clavier numérique, parlophone, lecteur de carte, ...
- Largeur: 70mm
- Hauteurs: 100 - 200 - 300mm
- **Références:**  
**100 mm:** 1-020101-0015-000-716-10  
**200 mm:** 1-020101-0016-000-716-10  
**300 mm:** 1-020101-0017-000-716-10



### Signalisation

- Pictogramme flèche / croix
- Contrôlée par contrôle d'accès
- **Référence:**  
1-020100-0001-000-014-10



### Protection contre escalade au moyen de barbelés

- **Références:**  
**simple:** 1-020101-0009-000-716-10  
**double:** 1-020101-0010-000-716-10



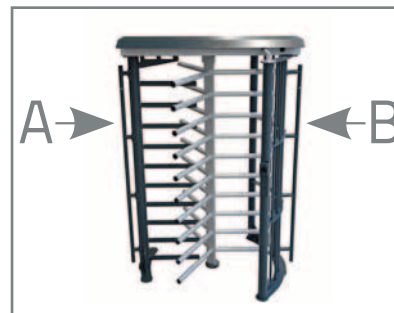
### Protection contre escalade

- **Références:**  
**simple:** 1-020101-0007-000-716-10  
**double:** 1-020101-0008-000-716-10



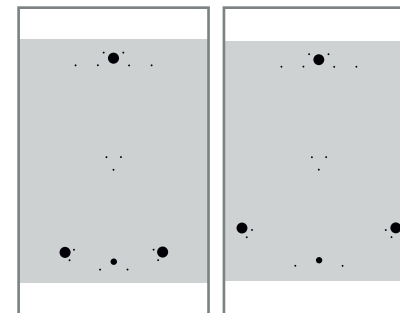
### Entrée de câble

- Disponible pour un rotor 90° et 120°.
- **Références:**  
**90°:** 1-020101-0005-000-906-10  
**120°:** 1-020101-0006-000-906-10



### Attachement de clôture

- Attachez votre clôture sans problèmes au Turni-Q.
- Rail avec 4 pièces d'attachement.
- **Références:**  
**A.** 1-020101-0011-000-716-10  
**B.** 1-020101-0011-000-716-10



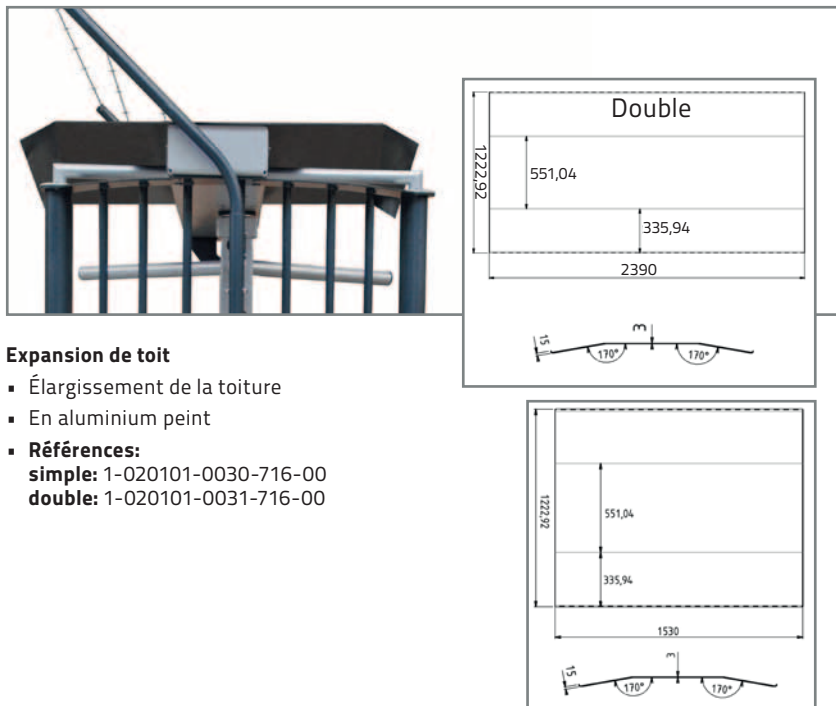
### Plaque de positionnement

- Disponible pour un rotor 90° et 120°
- **Références:**  
**90°:** 1-020101-0022-000-000-00  
**120°:** 1-020101-0023-000-000-00



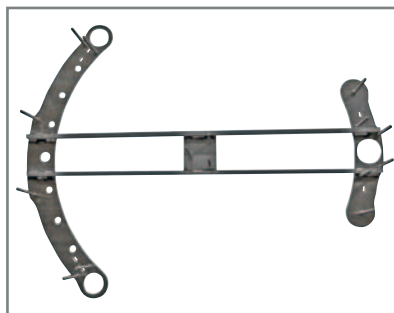
# Turni-Q Linus

## Options



### Expansion de toit

- Élargissement de la toiture
- En aluminium peint
- **Références:**  
simple: 1-020101-0030-716-00  
double: 1-020101-0031-716-00



### Moule de positionnement pour béton

- Pour un rotor 90°
- **Référence**  
simple: 1-020101-0018-000-000-10  
double: 1-020101-0020-000-000-103
- Pour un rotor 120°
- **Références:**  
simple: 1-020101-0019-000-000-10  
double: 1-020101-0021-000-000-10



### Chauffage

- Constitué d'un thermostat et de l'élément chauffant.
- **Référence:**  
1-020100-0003-000-000-00

### Refroidissement

- Constitué d'un thermostat et d'un ventilateur.
- **Référence:**  
1-020100-0002-000-000-00

